Угол профиля резьбы 60°

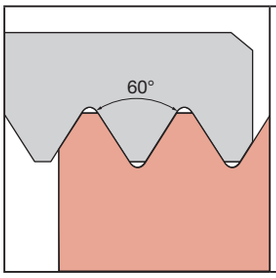

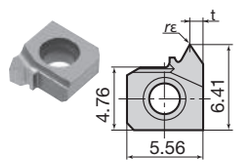

Показана правосторонняя пластина для внутреннего резьбонарезания

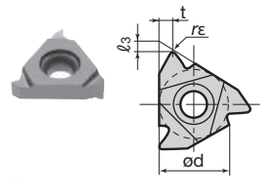

Показана правосторонняя пластина для наружного резьбонарезания

Соответствующие державки

Размер пластины	Наружная	Внутренняя
6		SNR/L000□K06SC-□ SNR/L000□H06-□
11		SNR/L□□□□□11□□
16	CER/L□□□□□16□□ B-SER/L□□□16 B-CER/L□□□16 BC-SER/L□□□16	TSNR/L□□□□□16 SNR/L□□□□□16□□ TCNR/L□□□□□16□□ CNR/L□□□□□16□□
22	CER/L□□□□□22□□	TSNR/L□□□□□22 SNR/L□□□□□22□□ TCNR/L□□□□□22□□ CNR/L□□□□□22□
27	CER/L□□□□□27□	CNR/L□□□□□27□

Пластины частичного профиля

Размер пластины	Шаг резьбы	Кол-во витков	Направление резки	Наружные пластины: Кат. No.	Сплавы: С покрытием AH725	С покрытием T313V	Без покрытия TH10	Размеры (мм): ød	t	ℓ3	rε	Внутренняя пластина: Кат. No.	Сплавы: С покрытием AH725	С покрытием T313V	Без покрытия TH10	Размеры (мм): ød	t	ℓ3	rε
6	0.5~1.5	48~16	R									**6IRA60**	●		●	-	0.9	-	0.04
11	0.5~1.5	48~16	R									**11IRA60**	●	●	●	6.35	0.9	0.7	0.04
			L									**11ILA60**	●	●	●				
16	0.5~1.5	48~16	R	**16ERA60**	●	●	●	9.525	0.9	0.7	0.06	**16IRA60**	●	●	●	9.525	0.9	0.7	0.04
			L	**16ELA60**	●	●	●		0.9	0.7	0.06	**16ILA60**	●	●	●				
	0.5~3.0	48~8	R	**16ERAG60**	●	●			1.6	1.2	0.06	**16IRAG60**	●	●			1.6	1.2	0.04
	1.75~3	14~8	R	**16ERG60**	●	●	●		1.6	1.2	0.22	**16IRG60**	●	●	●				0.12
			L	**16ELG60**	●	●			0.5	1.2	0.22	**16ILG60**	●	●	●				
22	3.5~5	7~5	R	**22ERN60**	●	●	●	12.7	0.5	1.2	0.44	**22IRN60**	●	●	●	12.7	2.5	1.7	0.25
			L	**22ELN60**	●	●			0.5	1.2	0.44	**22ILN60**	●	●					
27	4~6	6~4	R	**27ERZ60**	●	●		15.875	0.9	0.7	0.50	**27IRZ60**	●	●		15.875	3.2	2.2	0.28

Пластины частичного профиля со стружколомом

Размер пластины	Шаг резьбы	Кол-во витков	Направление резки	Наружные пластины: Кат. No.	Сплавы: С покрытием AH725	Кермет New NS730	Кермет New NS9530	Размеры (мм): ød	t	ℓ3	rε	Внутренняя пластина: Кат. No.	Сплавы: С покрытием AH725	Кермет New NS730	Кермет New NS9530	Размеры (мм): ød	t	ℓ3	rε
11	0.5~1.5	48~16	R									**11IRA60-B**	●	●	●	6.35	0.9	0.7	0.04
16	0.5~1.5	48~16	R	**16ERA60-B**	◆			9.525	0.9	0.8	-	**16IRA60-B**	◆			9.525	0.9	0.8	-
				16ERA60-B		●	●		0.9	0.7	0.06	**16IRA60-B**		●	●		1.6	1.1	0.04
	0.5~3.0	48~8	R	**16ERAG60-B**	◆				1.7	1.2	-	**16IRAG60-B**	◆				1.7	1.2	-
						●	●		1.6	1.1	0.06	**16IRAG60-B**		●	●		1.6	1.2	0.04
	1.75~3.0	14~8	R	**16ERG60-B**	◆				1.7	1.2	-	**16IRG60-B**	◆				1.7	1.2	-
						●	●		1.6	1.2	0.22	**16IRG60-B**		●	●		1.6	1.2	0.14

Примечание: ◆Помните, что размеры отличаются в зависимости от “t” и “ℓ3”.
Требуется для корректировки позиции режущей кромки.

Указание по замене шайбы

◆● : Складские позиции/Упаковочная единица = 5 шт.

Связанные страницы
Toolholders (7–19 ~)
Technical Reference (7–25 ~)